

## Procédure de paramétrage d'Internet Explorer



L'accès à Cyberlab nécessite l'enregistrement de l'adresse dédiée dans les sites de confiance.

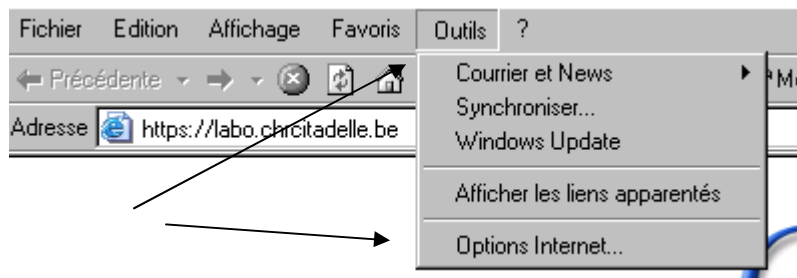
Remarque : les présentations d'écran ci-dessous peuvent être différentes en fonction de la version Windows que vous utilisez (Win98, NT, Win2000, XP, Vista ...)

### Procédure

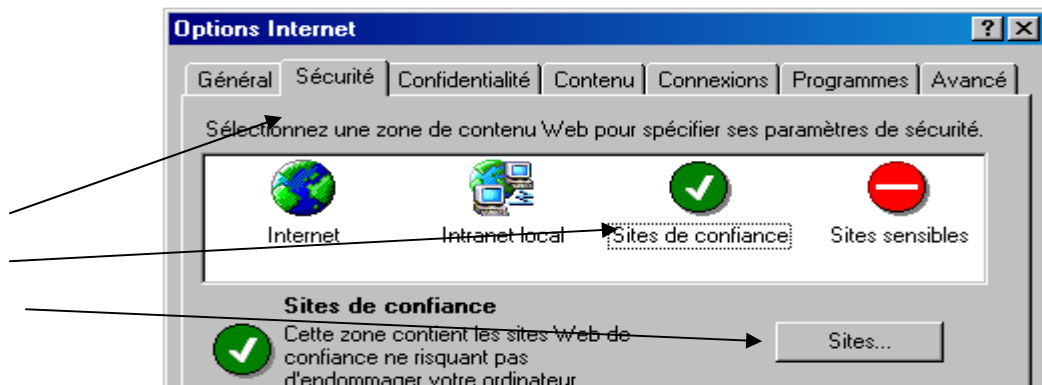
Ouvrir Internet Explorer

Dans la barre d'adresse, introduire l'adresse <https://labo.chrcitadelle.be>

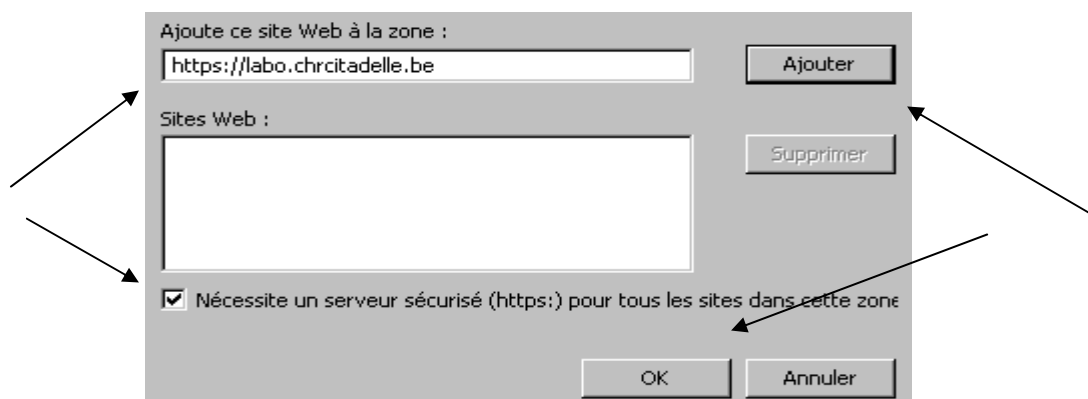
Sélectionner les **options internet**



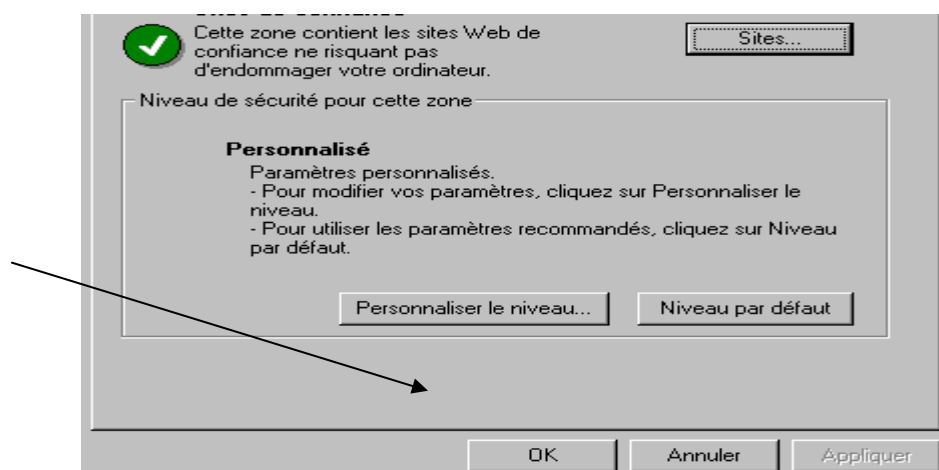
Cliquer sur l'onglet **Sécurité** puis l'icône **Sites de confiance** puis le bouton **Sites...**



Introduire l'adresse mentionnée ci-dessus, cocher l'option **..serveur sécurisé..**, cliquer sur **Ajouter** puis **OK**



Valider le paramétrage en cliquant sur **OK**



## Contacts

**CHR de la Citadelle – Laboratoire**  
**Boulevard du XIIe de Ligne, 1**  
**4000 Liège**

**Chef de Service : Dr. Jean Marc Minon**  
**mail : jean.marc.minon@chrcitadelle.be**  
**tel. : 04/223.87.81**

Votre fournisseur d'accès Cyberlab :

Jean Luc Grevesse  
tel : 04/225.73.19 fax : 04/225.69.45  
mail : jean.luc.grevesse@chrcitadelle.be